

「au PAY」は
auユーザー
じゃなくても
使えます!



au PAY (コード支払い) で

キャッシュレス
県西祭
楽しもう!

au PAY アプリ事前設定ガイド



今年の県西祭は **キャッシュレス**
「au PAY (コード支払い)」で
支払いができます!

au PAY (コード支払い) のみ利用可 ※一部店舗は対象外です

県西祭前に
au PAY アプリの
設定をしよう!

中面から設定スタート!

au PAY



au PAY アプリ設定 かんたん3STEP!

au公式動画(YouTube)

設定方法の動画は
こちら



STEP1 スマホに「au PAY アプリ」をインストールしよう!

iPhone/iPad
の方はこちらから



Android
の方はこちらから



「au PAY」は
auユーザー
じゃなくても
使えます!

【対象機種】iOS12.0以上/Android™6.0以上のスマートフォン・タブレット、watchOS 6.0以上のApple Watch

STEP2 「au ID の取得」と「au PAY 利用開始登録」をしよう!

au/UQ mobile/povoのスマホの方はこちら



1 au IDでログイン



2 携帯番号を入力



3 パスワードを入力



4 OKをタップ



5 ログイン完了画面が出たら下にスクロールし「こちら」を選択



6 「次へ」をタップし、利用規約画面に遷移
利用規約に同意を選択

au/UQ mobile/povo以外のスマホの方はこちら




1 au ID/au PAYを新規登録



2 携帯番号を入力



3 届いたSMS内の認証コードを入力



4 お客さま情報の登録
4桁の暗証番号にはパスワードで設定した数字、生年月日を設定することができません



5 ログイン画面に遷移後登録した電話番号とパスワードを入力



6 ログイン完了画面が出たら下にスクロールし「こちら」を選択



7 「次へ」をタップし、利用規約画面に遷移
利用規約に同意を選択
※イラストはイメージです

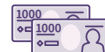


ここに注意!

- ATMに入金した金額がそのままチャージされます
- おつりは出ませんのでご注意ください
- チャージ後の取り消しはできません

STEP3 「コンビニのATM」でチャージをしよう!

現金でのチャージ方法



「ローソン銀行ATM」でのチャージ方法



○ ご自宅近辺のローソンにて



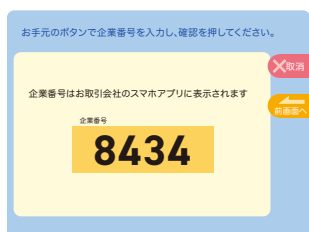
1 お近くのローソン銀行ATM画面で「スマホ取引」を選択



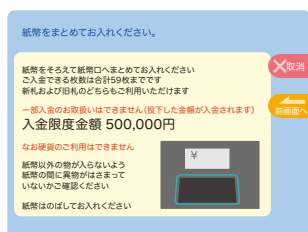
2 au PAY アプリで「チャージ」>「ローソン銀行ATMチャージ」>「QRコードを読み取る」ボタンを押下



3 ローソン銀行ATMに表示されたQRコードをスマホで読み取り



4 アプリ(スマホ画面)に表示された企業番号「8434」をATMに入力



5 ATMの案内に従い1回あたり1,000円以上の範囲で入金して完了

※イラストはイメージです

「セブン銀行ATM」でのチャージ方法



○ ご自宅近辺のセブンイレブンにて



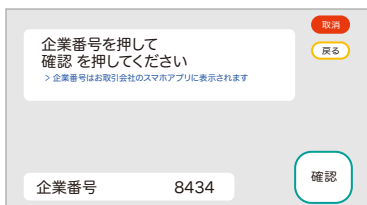
1 お近くのセブン銀行ATM画面で「スマートフォンでの取引」を選択



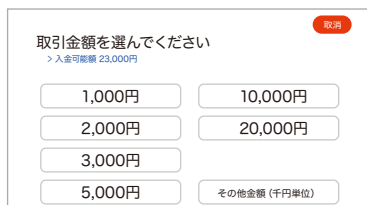
2 au PAY アプリで「チャージ」>「セブン銀行ATMチャージ」>「QRコードを読み取る」ボタンを押下



3 セブン銀行ATMに表示されたQRコードをスマホで読み取り



4 アプリ(スマホ画面)に表示された企業番号「8434」をATMに入力



5 取引金額を選択



6 紙幣を投入して完了

※イラストはイメージです

※1,000円単位でチャージできます※現金チャージの上限額は1日あたり50万円です

事前にチャージをお願いいたします

au PAY (コード支払い) でのお支払い方法

※お店によってお支払い方法は異なります
※イラストはイメージです

コードを読み取ってお支払いする方法

県西祭でのお支払いはこちらの方法



1 au PAY アプリを起動



2 コード支払い



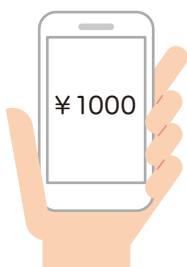
3 コード読取



4 カメラを起動して
お店のコードを読み取る



5 金額入力



6 お店の人に
画面を見せる



7 お支払い完了

コードを表示してお支払いする方法




1 au PAY アプリを
起動



2 コード支払い



3 コード支払い



4 お店の人にコードを見せて
お支払い完了



ポイント、au PAY (コード支払い)、au PAY プリペイドカードのお問い合わせ窓口

0120-977-964 受付時間: 9:00~20:00
(年中無休)

※利用停止のお手続きのみ24時間対応しております。※携帯電話・PHSからもご利用いただけます。

※一部商品ではご利用いただけない場合があります。※本企画は予告なく変更する場合があります。※各種適用条件など詳しくはau PAY サイトへ。
【ご利用条件】au IDの取得とau PAY アプリが必要です。au PAY利用規約への同意が必要です。※au PAY(コード支払い)でのお支払いにはau PAY 残高へのチャージが必要です。
【対象機種】iOS12.0以上/Android™6.0以上のスマートフォン・タブレット、watchOS 6.0以上のApple Watch
※1回あたりのお支払い上限額は300,000円(税込)、1日あたりのお支払い上限額は500,000円(税込)です。
※イラストはイメージです。※記載の内容は2024年5月8日時点での情報です。

※iOSは、Ciscoの米国およびその他の国における商標または登録商標であり、ライセンスに基づき使用されています。※iPhone、iPadは、米国および他の国々で登録されたApple Inc.の商標です。iPhoneの商標は、アイホン株式会社のライセンスに基づき使用されています。TM and © 2023 Apple Inc. All rights reserved. ※Androidは、Google LLCの商標です。※QRコードは(株)デンソーウェーブの登録商標です。